


# Návod k používání a obsluze

## Doupata pro selata



<b>Výrobek</b>	název:	<b>Doupata pro selata</b>
	typ:	<b>doupata pro selata do poroden a odchoven</b>
<b>Výrobce</b>	název:	<b>AGRICO s.r.o.</b>
	adresa:	<b>Rybářská 671, 379 01 Třeboň</b>
	IČO:	<b>26032163</b>
	DIČ:	<b>CZ26032163</b>

## 1. Popis

Doupata se rozdělují na doupata:

- určená pro selata, která jsou umístěna porodních koticích poroden pro prasnice,
- určená pro selata v dochovu.

Účelem těchto doupat je vytvoření optimálního mikroklima pro selata od porodu do odstavu a dále v dochovu. Pro temperaci prostoru doupěte je možné použít výhřevné desky jejímž zdrojem tepla je elektrická energie či teplá voda. Mimo to lze doupata pro selata ohřívat elektrickou energií prostřednictvím infralampy či infrazářiče, které jsou umístěny v horní desce doupěte.

Víko doupěte je opatřeno zasunovacím kontrolním a větracím okénkem. Slouží k vizuální kontrole selat a především k optimalizaci cirkulace vzduchu v prostoru doupěte.

Doupata pro selata jsou vyrobená z polypropylenu.

V odchovech selat s poloroštovým ustájením jsou doupata instalovaná v nezaroštované části kotce.

### Výhřevné desky

Se používají ve stájích pro lokální vytápění, především v porodnách pro ohřev loží selat. Jejich výhodou je snadná instalace a čištění. Desky jsou vyhřívány elektrickou energií – lze je použít pro napětí 230 V nebo 24 V. Povrchová teplota je cca 37 °C. Ovládání teploty se řeší plynulou regulací pomocí čidla umístěného ve výhřevné desce.

### Výhřevné infralampy či infrazářiče

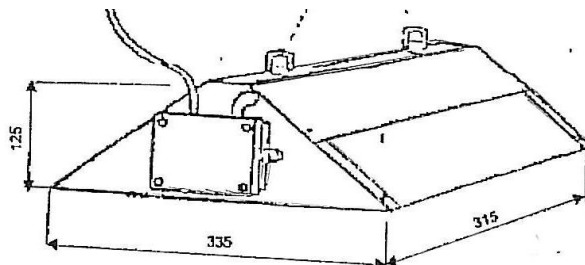
Se používají ve stájích pro lokální ohřev, především v porodnách.

Upevňují se do předem připravených otvorů ve víku doupěte otočnými držáky. Otvory jsou opatřeny ochrannou mřížkou tak, aby nedošlo ke kontaktu selat se zdrojem tepla

**infralampa**



**infrazářič**



**lovodní výhřevné desky**

**Tep**

**STÁJOVÁ TECHNIKA**

www.agrico.cz

PRASATA, DRŮBEŽ, SKOT, RYBY, KEJDA, SKLADY OBILÍ

Certificated  
Czech quality  
ISO 9001  
ISO 14001  
OHSAS  
18001:2007

Výhřevná plocha určená pro ohřev lože selat je vytvořena spojením příslušného počtu teplovodních výhřevných desek, které jsou napájeny teplou vodou ze zdroje ohřevu vody při současné regulaci požadované teploty lože pro selata. Je použitelná v porodnách i při odchovu selat. Díky velmi členitému vedení vory v celé desce je zajištěn kontinuální a rovnoměrný přívod tepla selatům

**Z důvodu hygieny a zdraví zvířat je nutná pravidelné čištění doupat.**

Pro úspěšný chov zvířat je nezbytné provádět čištění a desinfekci veškerých povrchů vyžadujících bezpečnou a účinnou eradikaci všech virů, grampozitivních, gramnegativních bakterií a plísní. Jedná se o přípravky, které jsou účinné a současně šetrné k lidem, zvířatům a prostředí.

**Podrobnosti k zařízení výhřevné desky jsou v materiálu „Návod k používání a obsluze Výhřevné desky“.**

**Součástí tohoto návodu je příloha“Všeobecné bezpečnostní pokyny výrobce“, která je jeho nedílnou částí.**

**Agrico, s. r. o.**

Rybářská 671

CZ - 379 01 Třeboň

tel.: +420 384 704 111

fax: +420 384 724 979

e-mail: agrico@agrico.cz

IČ: 260 32 163

DIČ: CZ 26032163

ČSOB, a. s., Třeboň, č. ú. 169 027 719/0300

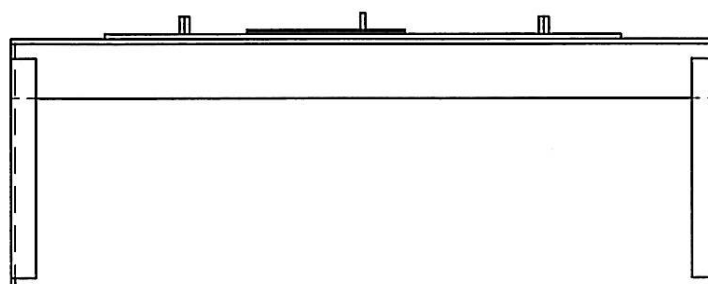
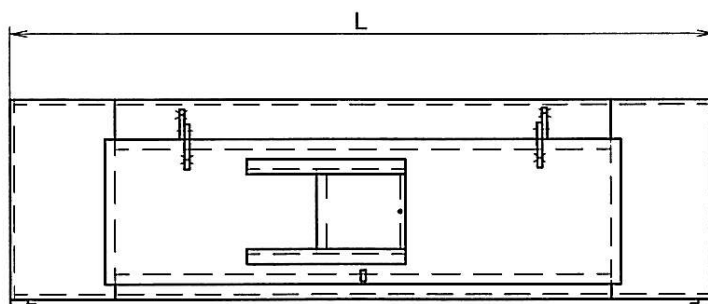
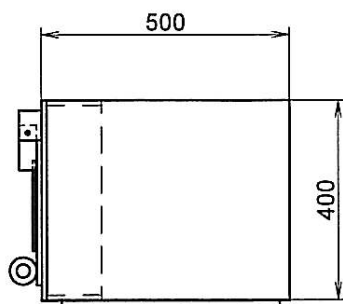
Firma je zapsána v obchodním rejstříku vedeném Krajským soudem v Českých Budějovicích, oddíl C, vložka 10143



## 2. Doupě pevné do porodny

Rozměry:

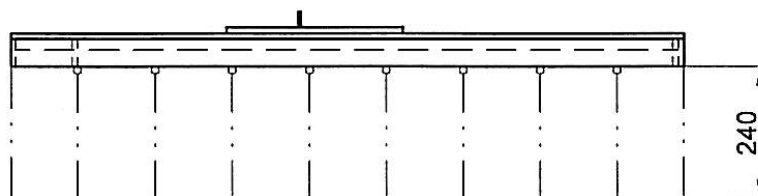
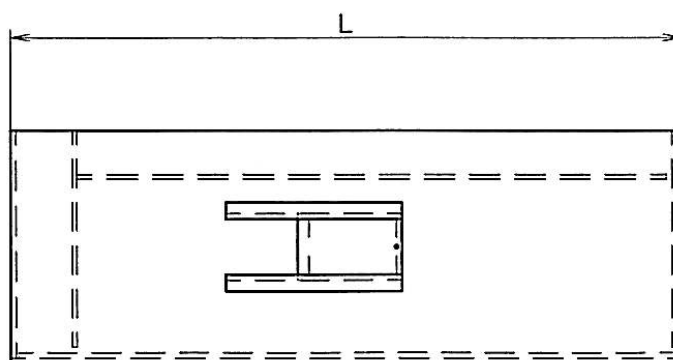
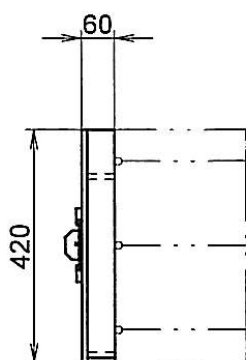
délka (mm)	L (dle varianty)	výška (mm)	šířka (mm)
1020 – 1220 - 1420		500	400



### 3. Doupě výklopná deska do porodny s folií

Rozměry:

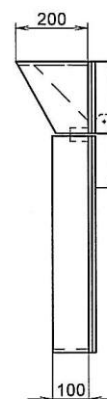
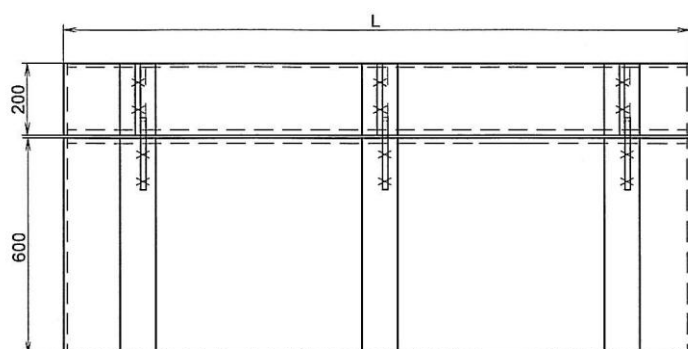
délka (mm)	L (dle varianty)	celková výška od podlahy (mm)	šířka (mm)
1020 – 1220 - 1420		500	420



#### 4. Doupě výklopná deska do odchoven selat– nedělená deska

Rozměry:

délka (mm) L	celková výška od podlahy (mm)		šířka (mm)
	do 25 kg hmotnosti selete	do 35 kg hmotnosti selete	
podle konkrétních podmínek	700	800	800

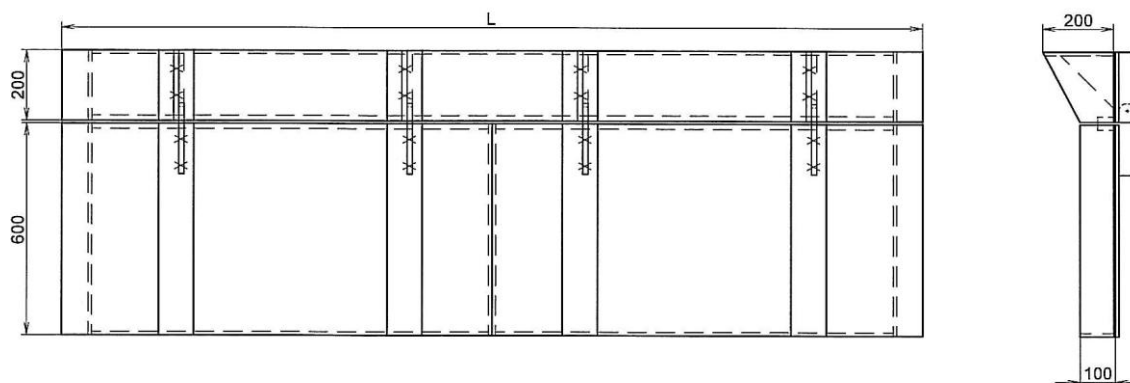




## 5. Doupě výklopná deska do odchoven selat – dělená deska

Rozměry:


délka (mm) L	celková výška od podlahy (mm)		šířka (mm)
	do 25 kg hmotnosti selete	do 35 kg hmotnosti selete	
podle konkrétních podmínek	700	800	800



## 6. Fotografie doupat

(některé z typů vyráběných doupat pro selata)

**doupě pevné**



**doupě výklopná deska**

