

Návod k používání a obsluze

Krmného automatu



Výrobek	název:	Krmný automat
	typ:	
Dodavatel	název:	AGRICO s.r.o.
	adresa:	Rybářská 671, 379 01 Třeboň
	IČO:	26032163
	DIČ:	CZ26032163



Obsah:

1. Popis	3
2. Detaily krmného automatu	4
3. Propojovací komponenty mezi dopravníkem a krmným automatem	9
4. Osazení	10
5. Schéma zapojení	13



1. Popis

Jedná se o zařízení, které umožňuje automatické krmení selat či prasat na výkrm.

Krmný automat se skládá z vlastního zásobníku v plastovém provedení včetně víka jenž je uložen na konstrukci z nerezové oceli. Koryto do kterého se sesypává suché krmení je vyrobeno z nerezové oceli a je rozděleno na část pro suché krmení a na prostor pro vodu. Zásobník je osazen zařízením pro regulaci množství krmiva, které se vysypává do koryta. Množství vody, které je napouštěno do oddělené části koryta je možné regulovat o to formou výšky hladiny vody.

Krmný automat je dodáván v provedení s jedním zásobníkem o objemu 95 litrů, což představuje cca. 70 kg suchého krmení. A to provedení jak pro selata tak pro prasata na výkrm.

Krmný automat se osazuje do hrazení a to i umožňuje jeho osazení do hrazení mezi dna kotce a tím zvýšení jeho využití.

Krmné automaty jsou plněny ručně nebo jsou propojeny s potrubním rozvodem dopravníku suchého krmení, kterým jsou jednotlivé automaty zásobovány. Toto propojení je provedeno teleskopickou trubkou, která umožňuje regulovat množství suchého krmení v zásobníku. Tímto je jednak v zásobníku jen nezbytné množství, ale současně je suché krmení chráněno proti případnému znehodnocení. Krmný automat je též propojen z rozvodem vody pro napájení zvířat. Krmné automaty obsluha doplňuje suchých krméním podle potřeby. Po naplnění všech krmných automatů suchým krméním příslušným dopravníkem, který je osazen čidlem kontroly naplnění dojde k vypnutí dopravníku. Tímto se podstatně zjednoduší obsluha krmení, ale především zvýší produktivita práce.

Firma Agrico s.r.o. tyto krmné automaty instaluje v součinnosti s řetězovým dopravníkem krmiv AGRIMAT 60 či spirálovým dopravníkem AGRISPIR.

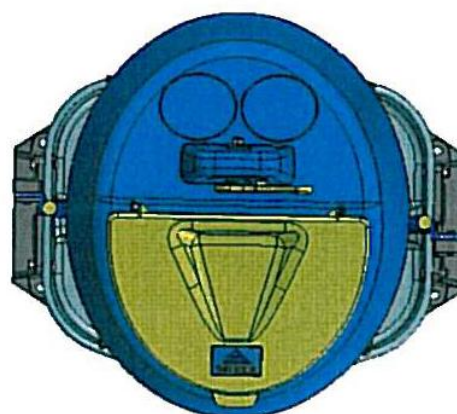
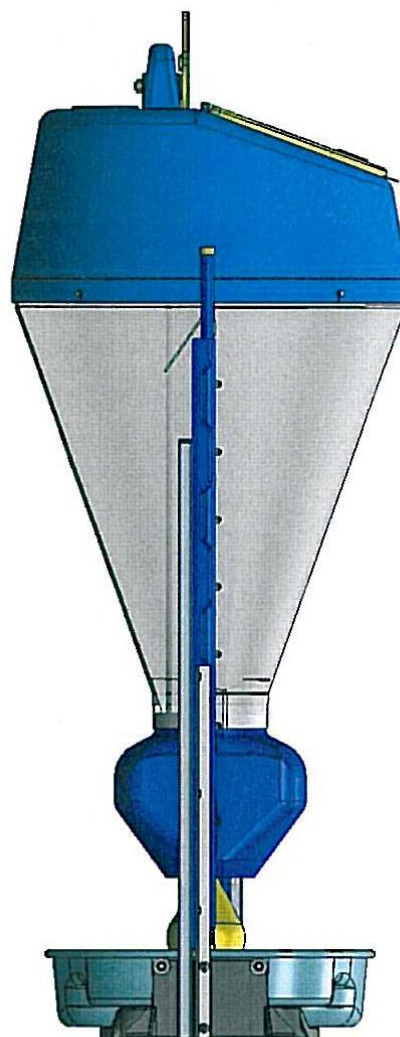
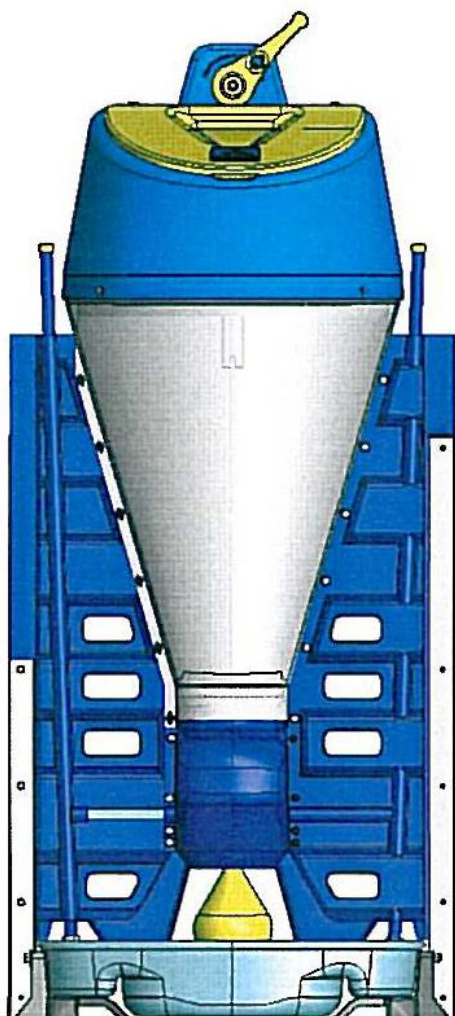
Z důvodu hygieny a zdraví zvířat je nutná pravidelné čištění krmného automatu.

Pro úspěšný chov zvířat je nezbytné provádět čištění a desinfekci veškerých povrchů vyžadujících bezpečnou a účinnou eradikaci všech virů, grampozitivních, gramnegativních bakterií a plísni. Jedná se o přípravky, které jsou účinné a současně šetrné k lidem, zvířatům a prostředí


Součástí tohoto návodu je příloha“Všeobecné bezpečnostní pokyny dodavatele“, která je jeho nedílnou částí.

2. Detaily krmného automatu



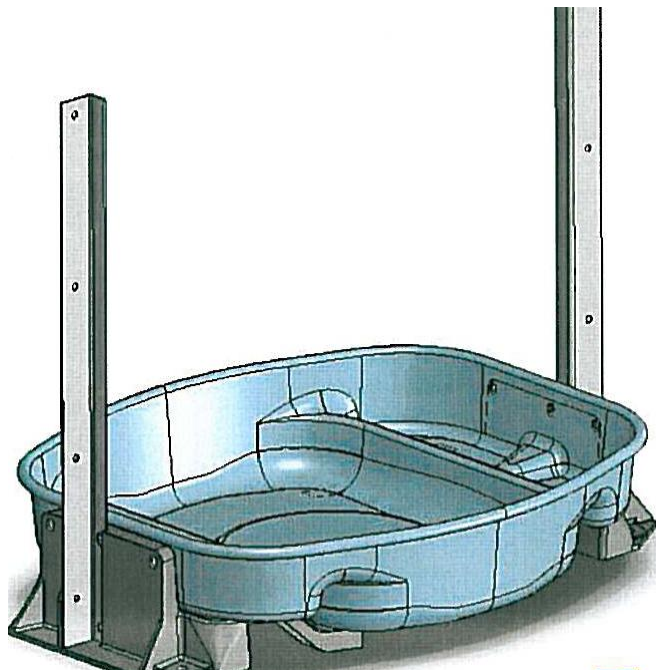


Víko pro ruční vsyp a kontrolu



Spodní část krmného automatu


Korýtko pro suchou směs a vodu



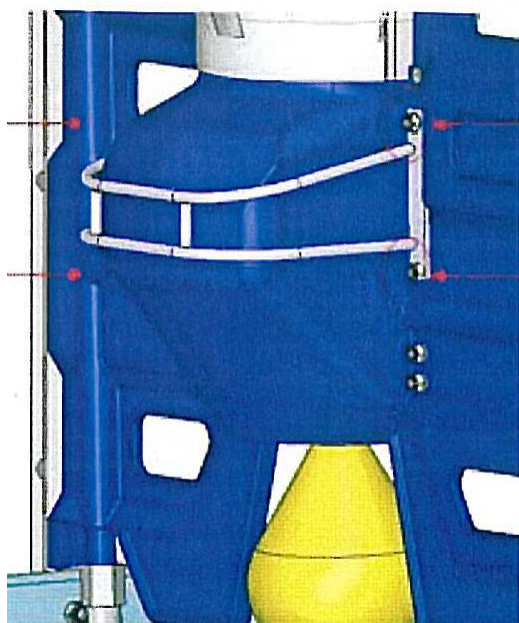
Napájecí tryska



Regulace množství krmiva



Ochrana krmného automatu proti okusu



3. Propojovací komponenty mezi dopravníkem a krmným automatem


Propojovací segment na potrubí dopravníku s možností manuálního uzavření.



Propojovací teleskopická trubka mezi propojovacím segmentem a krmným automatem



4. Osazení







5. Schéma zapojení .

