


# Návod k používání a obsluze

## Koryta pro prasata



<b>Výrobek</b>	název:	<b>Koryto</b>
	typ:	<b>koryto – jednotlivé, průběžné</b>
<b>Dodavatel</b>	název:	<b>AGRICO s.r.o.</b>
	adresa:	<b>Rybářská 671, 379 01 Třeboň</b>
	IČO:	<b>26032163</b>
	DIČ:	<b>CZ26032163</b>

**Obsah:**

1. Popis	3
2. Koryto – jednotlivé	5
3. Koryto - průběžné	11
4. Atest	20

## 1. Popis

Koryta jsou dodávány z materiálu: **nerezová ocel**  
**ocel žárově zinkovaná**  
**polypropylen**  
**plastbeton**

Koryta se dělí na: **pevná**  
**výklopná**

Koryta jsou dále dělena na: **jednotlivá**  
**průběžná**

Průběžná koryta jsou dále dělena na: **nedělená**  
**dělená**

Rozměry koryt jednak stanovuje projektant (dodavatel), ale především odběratel, přičemž může vycházet z dříve platné vyhlášky č.191/2002 Sb., která byla zrušena vyhláškou č.268/2009 Sb.

### Doporučené rozměry koryt:

ustájení	technické parametry (mm)			
<b>zapuštěné a březí prasnice</b>		<b>box</b>	<b>skupinový kotec</b>	<b>boxový kotec</b>
	délka koryta na kus	375	450	375
	šířka koryta	350	350	350
	výška krmné hrany koryta	250	250	250
<b>vysokobřezí, rodící a kojící prasnice</b>		<b>porodní kotec pro odstav selat ve 28 až 35 dnech věku</b>		
		<b>bezstelivový</b>		<b>stelivový s</b>
		<b>s rovným boxem</b>	<b>se šikmým boxem</b>	<b>rovným boxem</b>
	délka koryta	375	375	375
	šířka koryta	350	350	350
	výška krmné hrany koryta	250	250	250
<b>chovný a plemenný materiál</b>		<b>prasničky a kanečci</b>		<b>kanec</b>
		<b>do 5 měs.</b>	<b>nad 5 měs.</b>	
	délka koryta na kus	250	350	370
	šířka koryta na kus	300	300	350

Poznámka k tabulce:

výška krmné hrany koryta	200	220	250
	<b>kotec pro krmení</b>		
	<b>z koryta kruhového</b>	<b>z koryta podélného</b>	
		<b>kotec s ložem a kalištěm</b>	<b>kotec roštový</b>
délka koryta na kus	1)	300	300
šířka koryta	-	300	300
výška krmné hrany koryta	250	220	220

1) U kruhového koryta má být délka oblouku na obvodu talíře min. 220 mm na kus.

Použití materiálu z kterého je vyrobeno koryto je jednak stanoveno výrobcem zařízení do kterého je instalováno, ale též požadavkem odběratele. Obdobně je postupováno u koryt pevných a výklopných, kde jejich použití je odvislé od místa určení. Průběžná koryta mohou být dle požadavku odběratele a způsobu krmení (tekuté nebo suché) a napájení (individuální nebo skupinové hladinovou napáječkou) nedělená či dělená. Koryta, které dodává firmy Agrico s.r.o. jsou určena pro všechny kategorie prasat a jejich hmotností skupiny. Dodávaná koryta jsou určena jak pro suché tak pro mokré krmení a SPOTMIX (tzv. kašovitě krmení). Materiál je třeba volit podle předpokládaného pH běžně předkládaného krmiva.

#### **Z důvodu hygieny a zdraví zvířat je nutná pravidelné čištění koryt.**

Pro úspěšný chov zvířat je nezbytné provádět čištění a desinfekci veškerých povrchů vyžadujících bezpečnou a účinnou eradikaci všech virů, grampozitivních, gramnegativních bakterií a plísní. Jedná se o přípravky, které jsou účinné a současně šetrné k lidem, zvířatům a prostředí

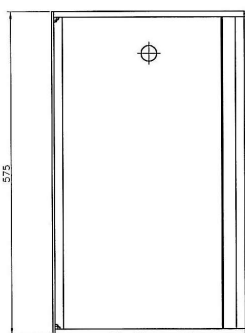
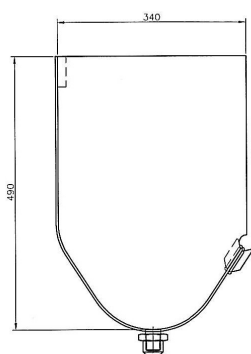
**Součástí tohoto návodu je příloha“Všeobecné bezpečnostní pokyny výrobce“, která je jeho nedílnou částí.**

## 2. Koryto - jednotlivé

**Pevné koryto do porodní klece PKKF a PKKH** vyrobené z **polypropylenu**. Je dodáváno v provedení s a bez výpustné zátky. Určeno jak pro suché tak pro mokré krmení a SPOTMIX..

**Rozměry:**


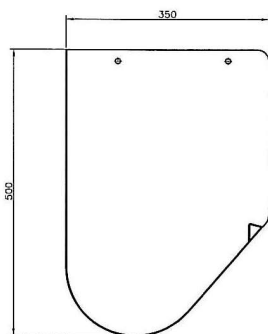
délka (mm)	Výška (mm)	šířka (mm)
575	490	340



**Pevné koryto do porodní klece PKKF a PKKH** vyrobené z **nerezové oceli**. Určeno jak pro suché tak pro mokré krmení a SPOTMIX.

**Rozměry:**


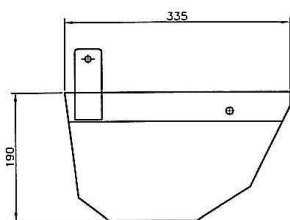
délka (mm)	výška (mm)	šířka (mm)
575	500	350



**Výklopné koryto do porodní klece PKKF a PKKH vyrobené z nerezové oceli.**  
Určeno jak pro suché tak pro mokré krmení a SPOTMIX.

**Rozměry:**

délka (mm)	výška (mm)	šířka (mm)
560	190	335



**Pevné koryto do porodní klece PKSA I a II vyrobené z nerezové oceli.** Určeno jak pro suché tak pro mokré krmení a SPOTMIX.

**Rozměry:**

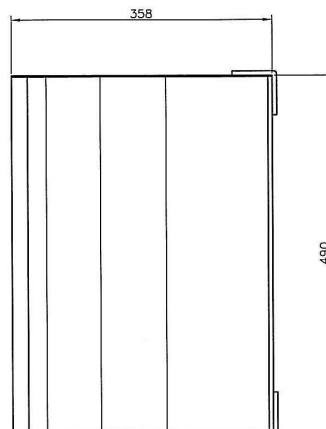
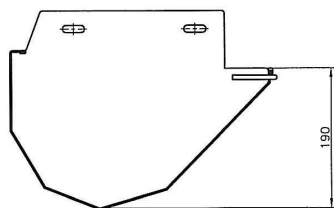
délka (mm)	výška (mm)	šířka (mm)



**Pevné koryto do porodní klece PKKA I a II** vyrobené z **nerezové oceli**. Určeno jak pro suché tak pro mokré krmení a SPOTMIX.

**Rozměry:**


délka (mm)	výška (mm)	šířka (mm)
490	190	358



**Pevné koryto do porodní klece PKSA I a II** vyrobené z **plastbetonu** v provedení pravém či levém s zátkou či bez. Určeno jak pro suché tak pro mokré krmení a SPOTMIX.

**Rozměry:**


délka (mm)	výška (mm)	šířka (mm)
520	190	450



**Pevné koryto** do porodní klece **PKKA I a II** vyrobené z **plastbetonu**. Určeno jak pro suché tak pro mokré krmení a SPOTMIX.

**Rozměry:**

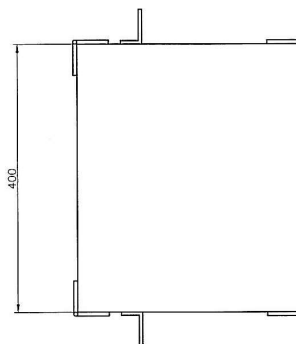
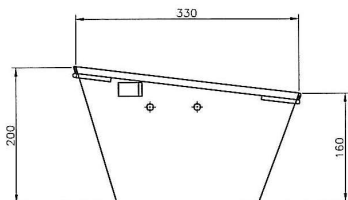
délka (mm)	výška (mm)	šířka (mm)
540	300	350



**Výklopné koryto** do branky **individuálního kotce** vyrobené z **nerezové oceli** či z **oceli žárově zinkované**. Určeno jak pro suché tak pro mokré krmení a SPOTMIX.

**Rozměry:**

délka (mm)	výška (mm)	šířka (mm)
400	200	330



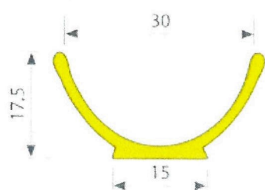
4. 3



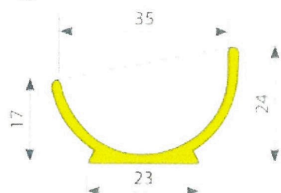
## 4. Koryto - průběžné

### POLYMERBETON

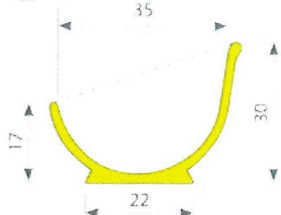
**Typ S30**



**Typ S35**



**Typ SH35**



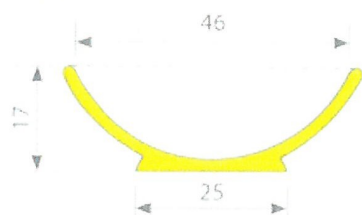
Typ	Délka (cm)	Hmotnost (kg)
S30	100	ca 17

Typ	Délka (cm)	Hmotnost (kg)
S35	100	ca 30
S35EL	100	ca 32
S35ER	100	ca 32

Poznámka:  
EL - uzavřen vlevo  
ER - uzavřen vpravo

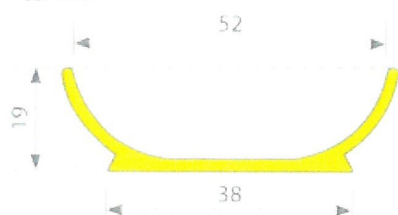
Typ	Délka (cm)	Hmotnost (kg)
SH35	100	ca 30
SH35EL	50	ca 16
SH35ER	50	ca 16

Poznámka:  
EL - uzavřen vlevo  
ER - uzavřen vpravo

**Typ S46**


Typ	Délka (cm)	
S46	100	
S46E	100	

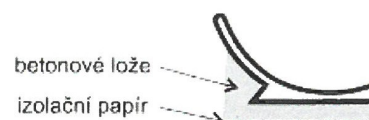
 P  
E

**Typ S52**


Typ	Délka (cm)	
S52	100	
S52E	100	

 P  
E

**Způsob uložení:** Žlab se pokládá na lože z kvalitního betonu, do cementové mazaniny a upraví se do požadované polohy. Mezi jednotlivými kusy se ponechá spára ca 2 mm, po zashnutí betonu se vyplní dodávaným pojivem a okamžitě (max. do 15 min) dokonale očistí. Při práci s pojivem se musí dodržovat informace s ním dodané. Patku žlabu obetonujeme.



## Koryto průběžné



## Koryto koncové

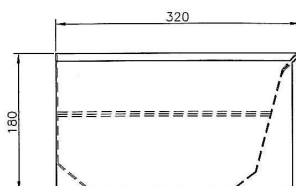


## NEREZ

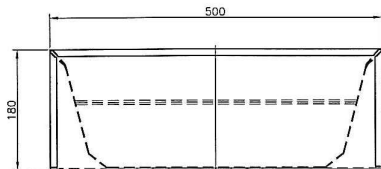
**Koryto jednostranné pro výkrm** vyrobené z **nerezové oceli**. Je v provedení nedělené či dělené. Určeno jak pro suché tak pro mokré krmení a SPOTMIX. Délka koryta je stanovena podle místních podmínek

### Rozměry:

délka (mm)	výška (mm)	šířka (mm)
dle požadavku	180	320



**Koryto oboustranné pro výkrm** vyrobené z **nerezové oceli** se zabudováním do hrazení. Je v provedení nedělené či dělené. Určeno jak pro suché tak pro mokré krmení a SPOTMIX.



Délka koryta je stanovena podle místních podmínek

**Rozměry:**

délka (mm)	výška (mm)	šířka (mm)
dle požadavku	180	500

## POLYPROPYLEN

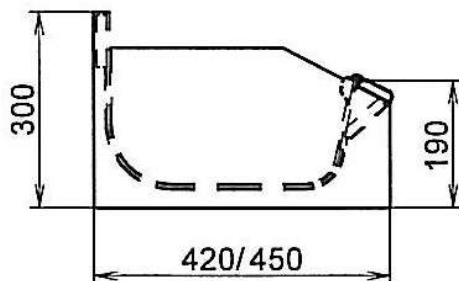
**Koryto jednostranné pro výkrm a prasnice** a dále do **individuálních kotců** je vyrobené z **polypropylenu**. Je v provedení nedělené či dělené. Určeno jak pro suché tak pro mokré krmení a SPOTMIX.

Pro individuální kotce je šířka koryta 420 mm a výkrm a prasnice 450 mm.

Délka koryta je stanovena podle místních podmínek

**Rozměry:**

délka (mm)	výška (mm)	šířka (mm)
dle požadavku	300	420/450

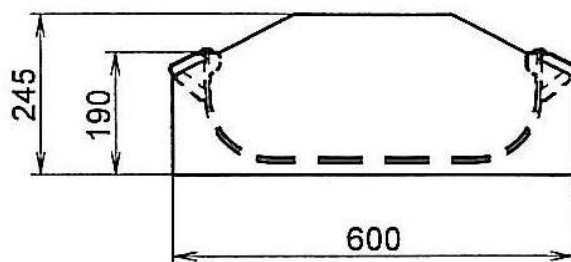


**Koryto oboustranné pro výkrm a prasnice** vyrobené z **polypropylenu** se zabudováním do hrazení. Je v provedení nedělené či dělené. Určeno jak pro suché tak pro mokré krmení a SPOTMIX.

Délka koryta je stanovena podle místních podmínek.

#### Rozměry:

délka (mm)	výška (mm)	šířka (mm)
dle požadavku	245	600



#### 4. Atest

