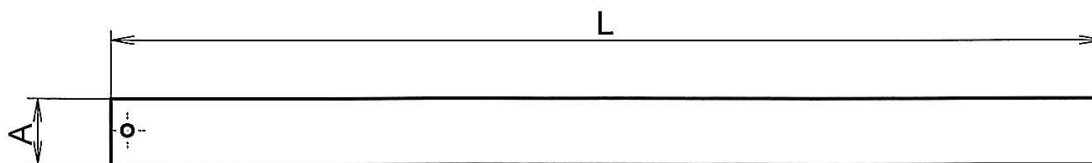
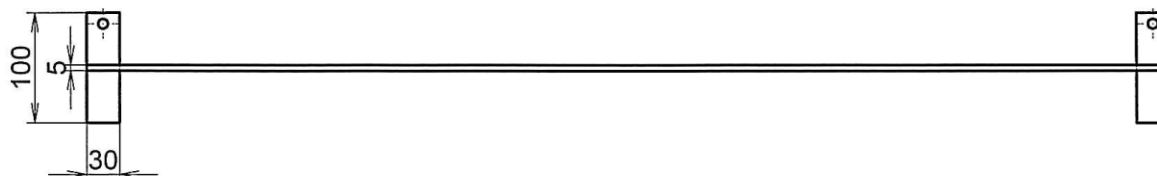
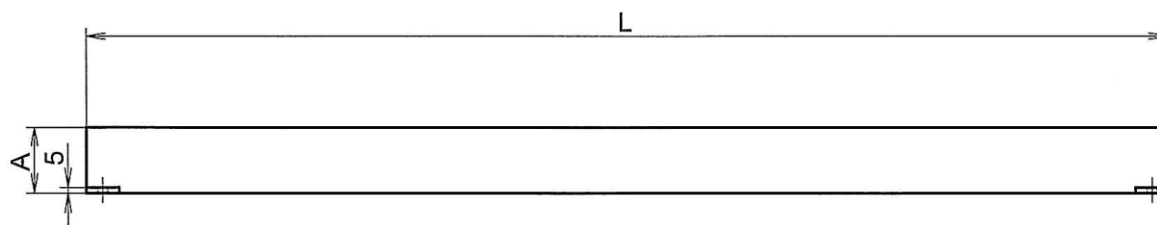
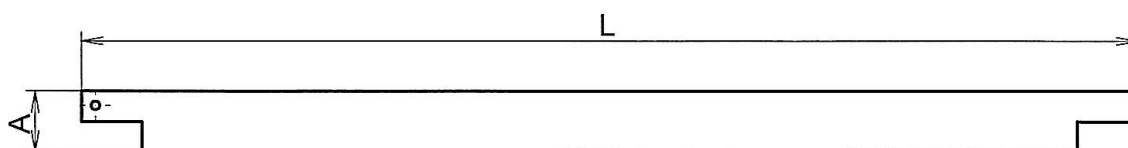
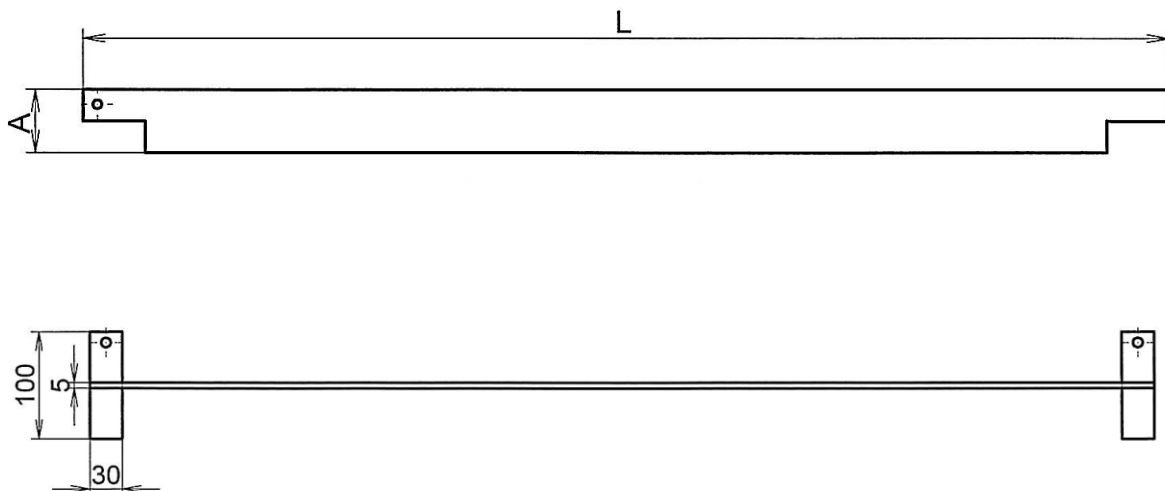
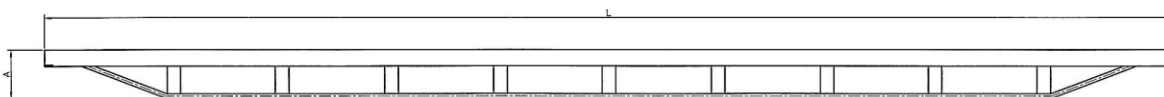


Nosník plochý

Nosník plochý s patkou

Nosník plochý s osazením


Nosník plochý s osazením a patkou



Nosník příhradový



Vyobrazení technického provedení uložení roštů

Parametry nosníků:

Typ nosníku	Tloušťka nosníku (mm)	Šířka nosníku (mm) A	Délka nosníku (mm) L
Nosník plochý	5	40, 50, 60, 70, 80 80, 90, 100, 120, 140	do 3.500
Nosník plochý s patkou			
Nosník plochý s osazením			
Nosník plochý s osazením a patkou			
Příhradový nosník		dle nosnosti	3.000 – 5.000